



МОНГОЛ УЛСЫН
ЗАСГИЙН ГАЗАР

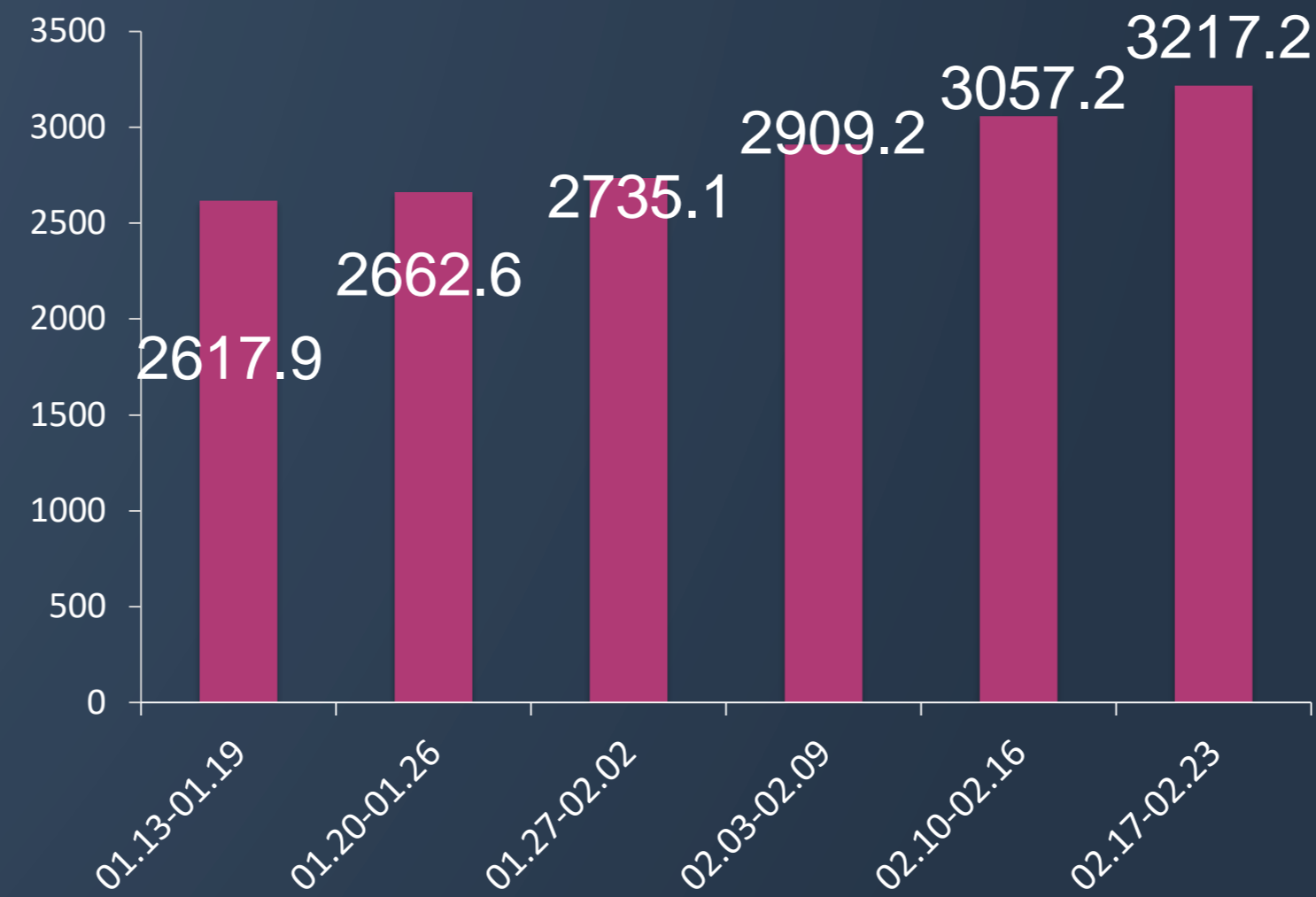
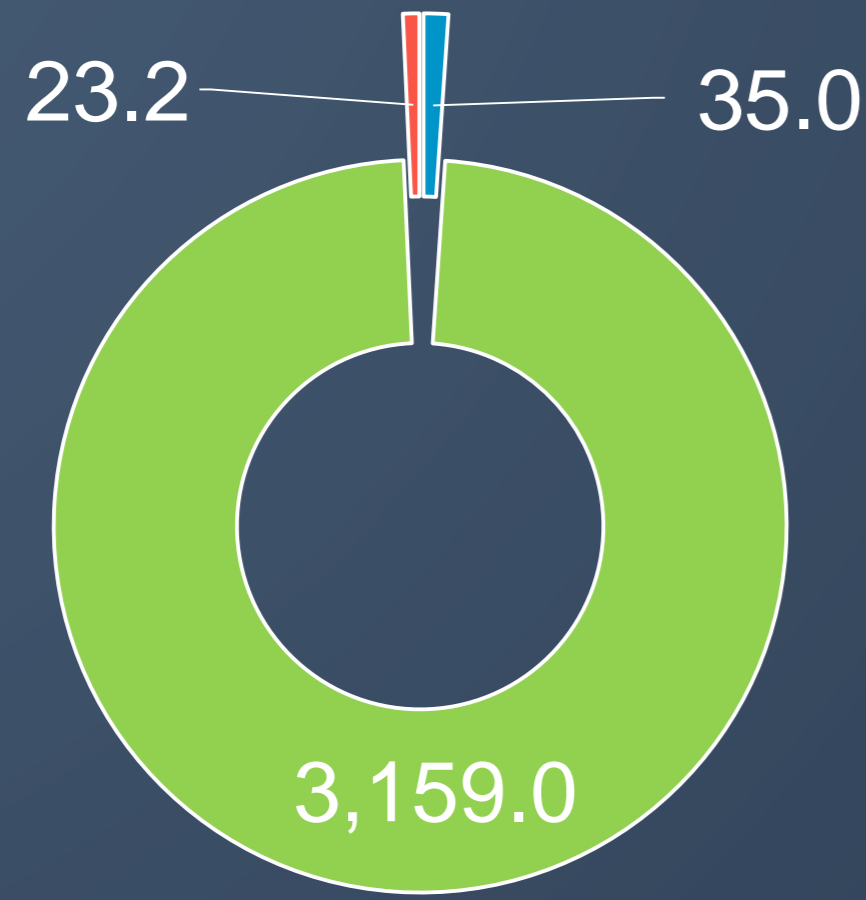
ЗАМ, ТЭЭВРИЙН ЯАМ

МОНГОЛ УЛСЫН ЗАМ, ТЭЭВРИЙН САЛБАРЫН 7 ХОНОГИЙН СТАТИСТИК МЭДЭЭ

/2025.02.17-2025.02.23/

Салбарын ачаа, зорчигч тээврийн нэгдсэн мэдээ /2025.02.17-2025.02.23/

Салбарын нийт зорчигч тээвэр /мян/



7 хоног

3.2 сая

Оны эхнээс өссөн дүнгээр

21.1 сая

Өмнөх 7 хоногийн харьцуулалт

+5.2%

Өмнөх оны мөн үеийн харьцуулалт

+6.7%

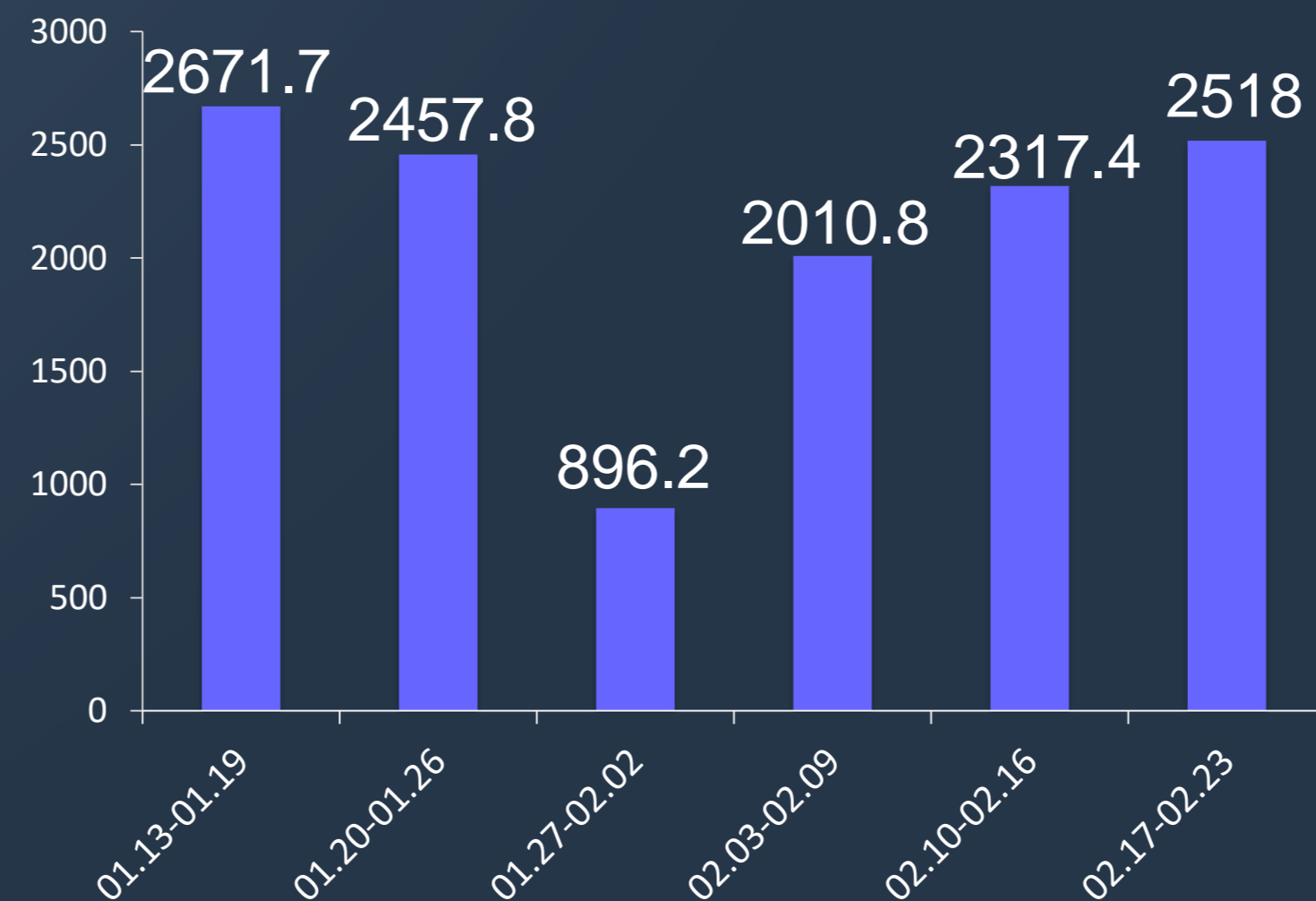
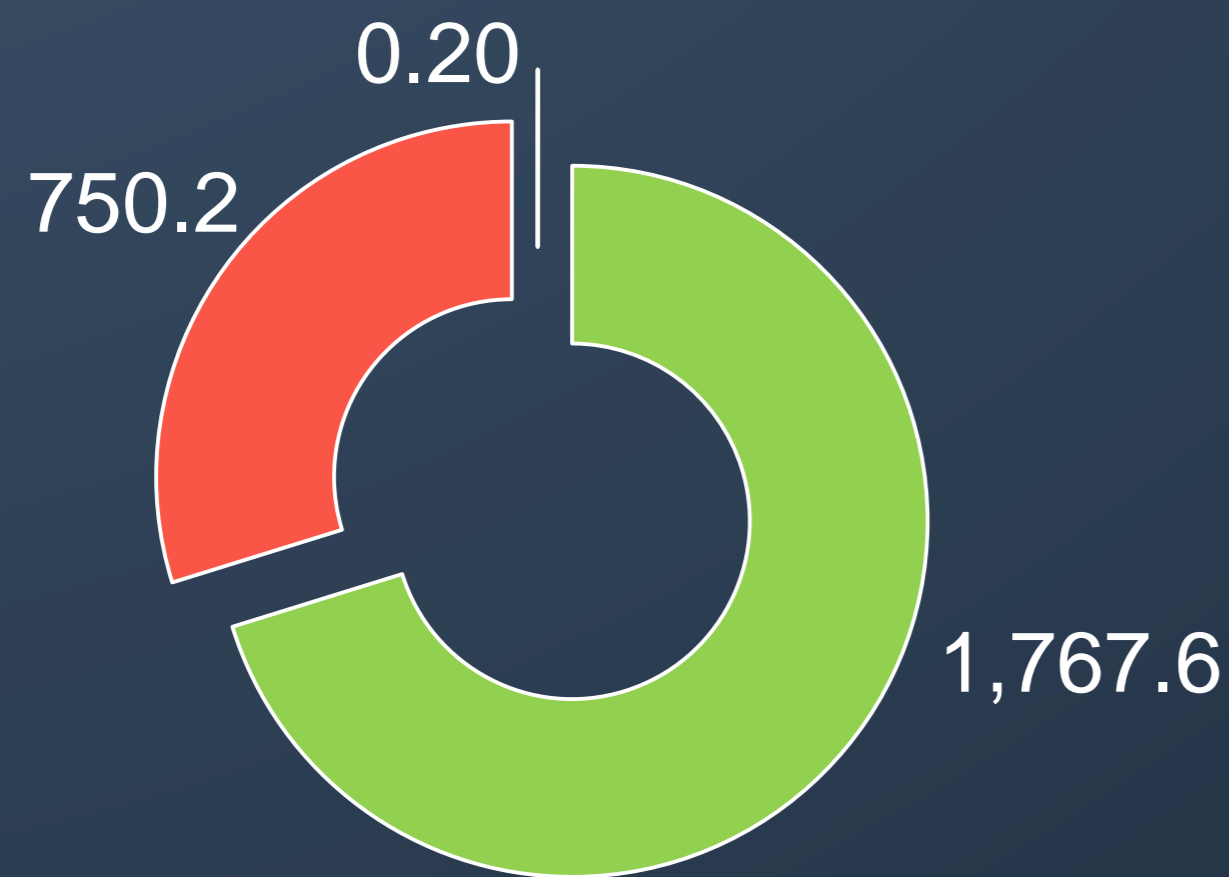
2025 оны төлөвлөгөө – 150.8 сая.хүн /салбар/

Биелэлт

14.0%

Хүрэх түвшин 15.4%

Салбарын нийт ачаа тээвэр /мян.тонн/



7 хоног

2.5 сая тн

Оны эхнээс өссөн дүнгээр

16.8 сая тн

Өмнөх 7 хоногийн харьцуулалт

+8.7%

Өмнөх оны мөн үеийн харьцуулалт

+3.0%

2025 оны төлөвлөгөө – 140.0 сая.тн /салбар/

Биелэлт

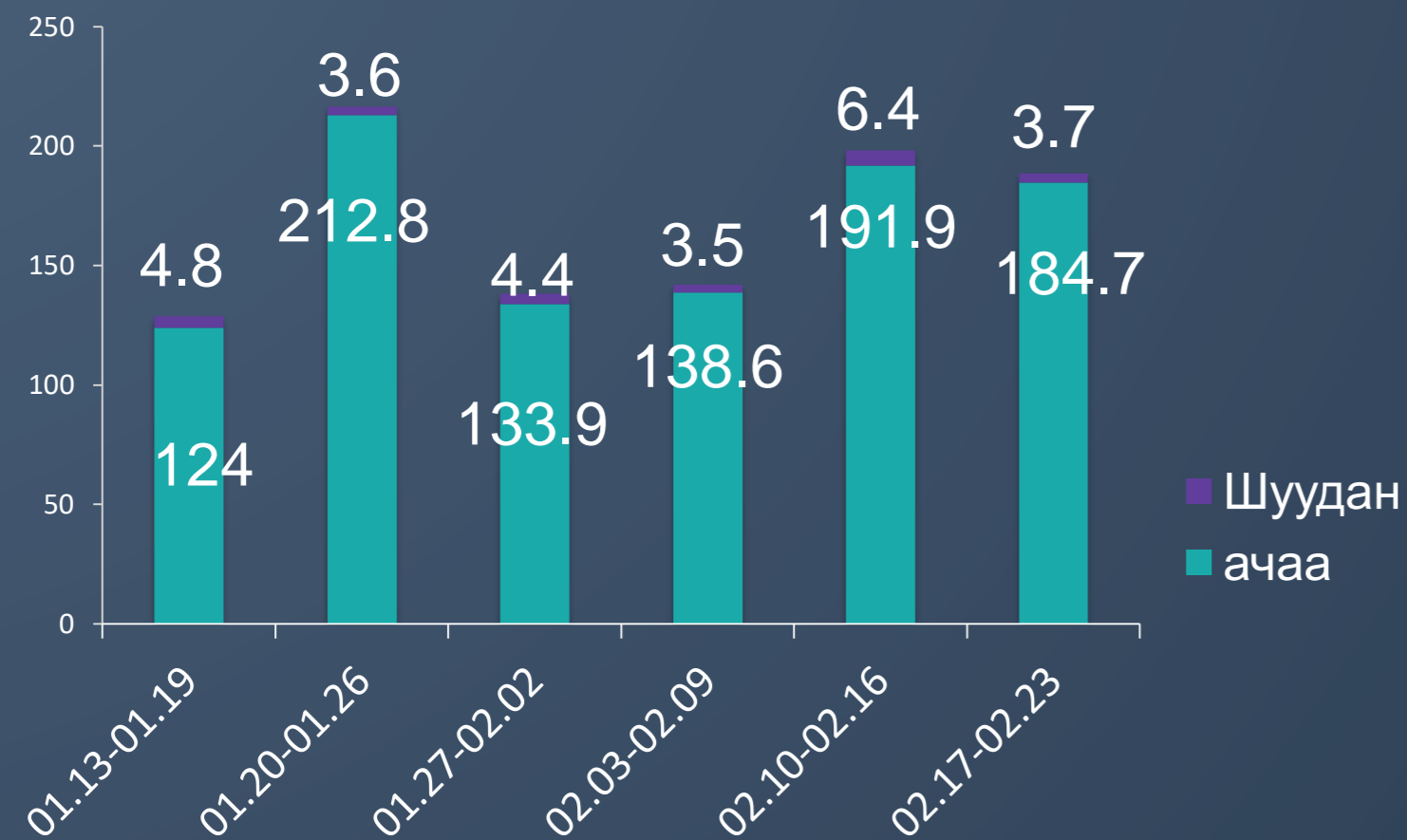
12.0%

Хүрэх түвшин 15.4%

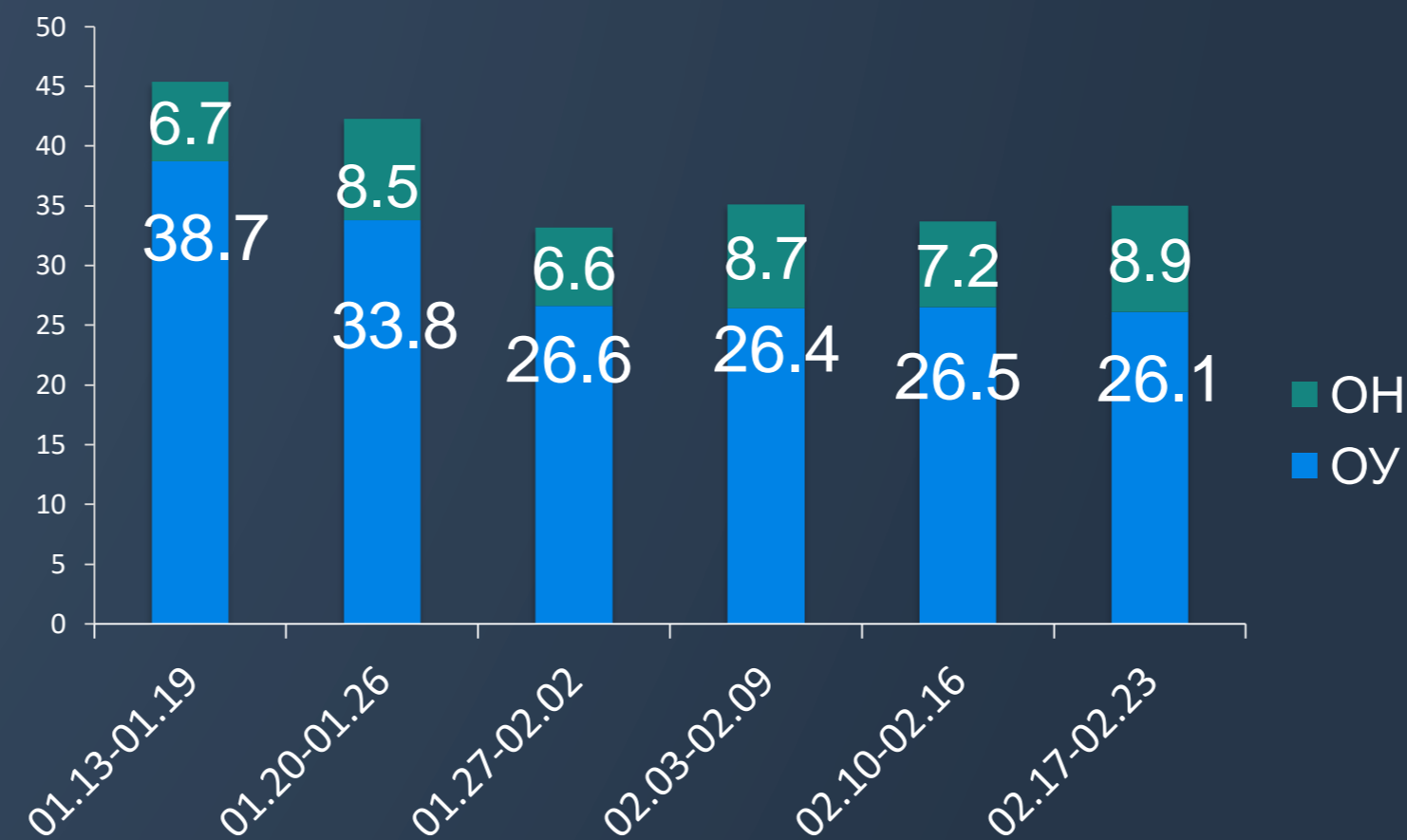
Агаарын тээврийн мэдээ



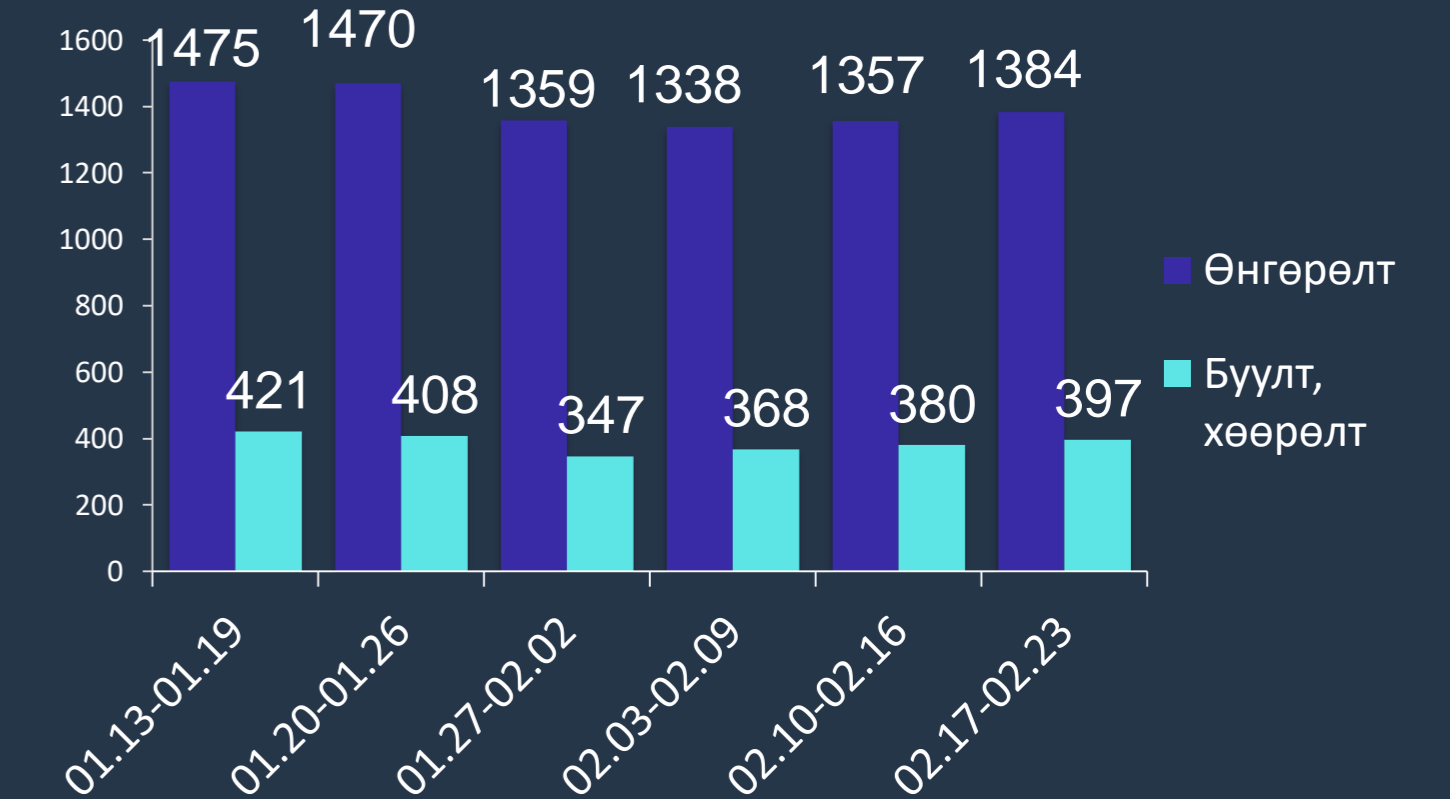
Ачаа тээвэр /тонн/



Зорчигч тээвэр /мянган/



Нислэг гүйцэтгэлийн мэдээ



7 хоног | Оны эхнээс өссөн дүнгээр

188.4 тн | **1,187.1 тн**

Өмнөх 7 хоногийн харьцуулалт | Өмнөх оны мөн үеийн харьцуулалт

-5.0% | **-8.7%**

2025 оны төлөвлөгөө - 12.0 мян.тн ачаа

Биелэлт **9.9%**
Хүрэх түвшин 15.4%

7 хоног | Оны эхнээс өссөн дүнгээр

35.0 мян | **303.5 мян**

Өмнөх 7 хоногийн харьцуулалт | Өмнөх оны мөн үеийн харьцуулалт

+3.9% | **+15.9%**

2025 оны төлөвлөгөө - 2.3 сая.хүн

Биелэлт **13.2%**
Хүрэх түвшин 15.4%

7 хоног | Оны эхнээс өссөн дүнгээр

1,781 | **13,905**

Өмнөх 7 хоногийн харьцуулалт | Өмнөх оны мөн үеийн харьцуулалт

+2.5% | **+23.5%**

2025 оны төлөвлөгөө - 70,300

Биелэлт **19.8%**
Хүрэх түвшин 15.4%

Автотээврийн мэдээ /Ачаа тээвэр/



7 хоног
1.8 сая тн

Оны эхнээс өссөн дүнгээр
10.7 сая тн

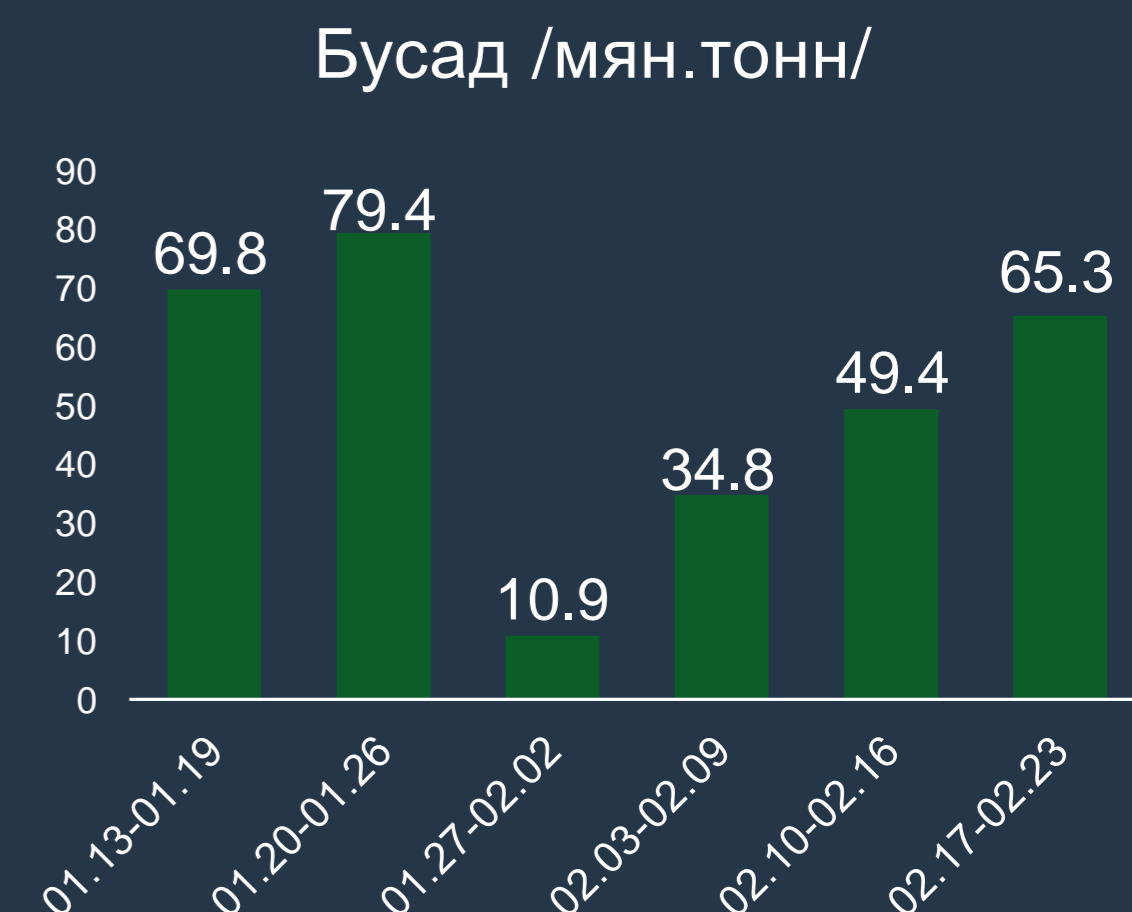
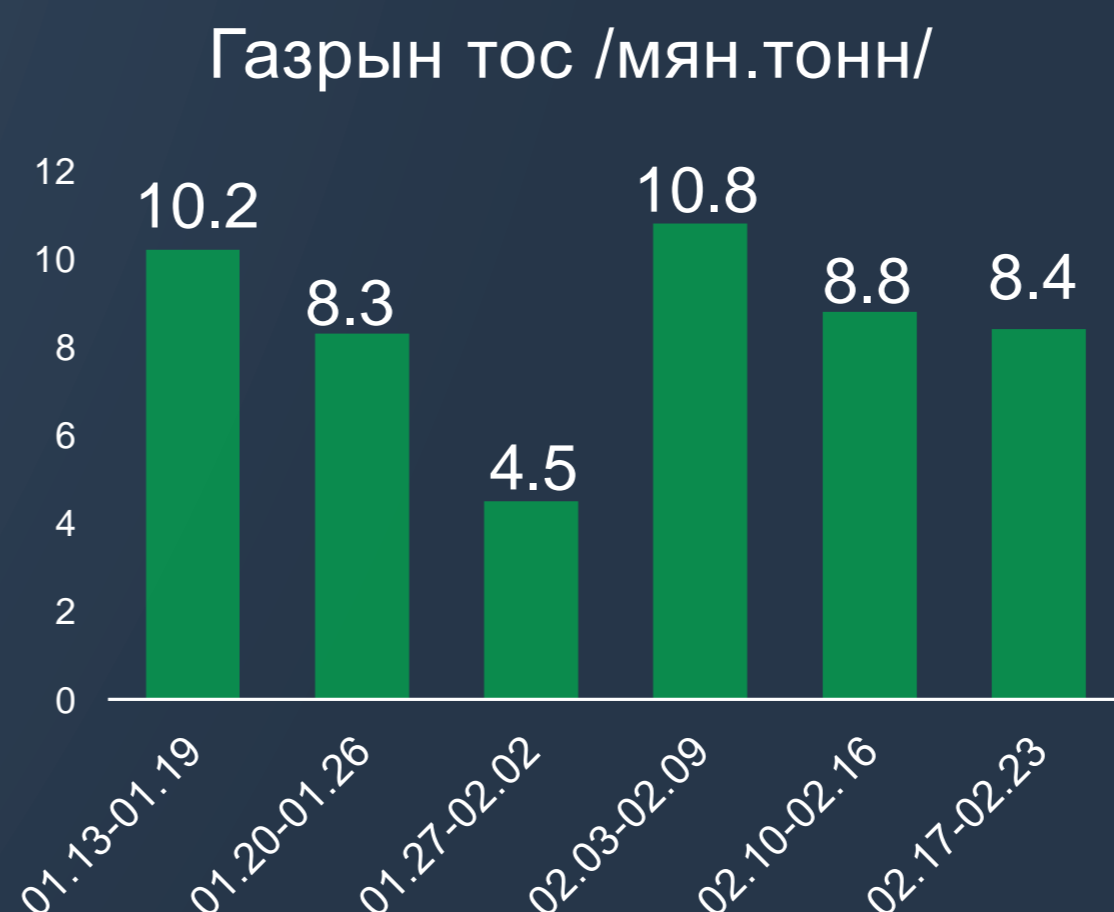
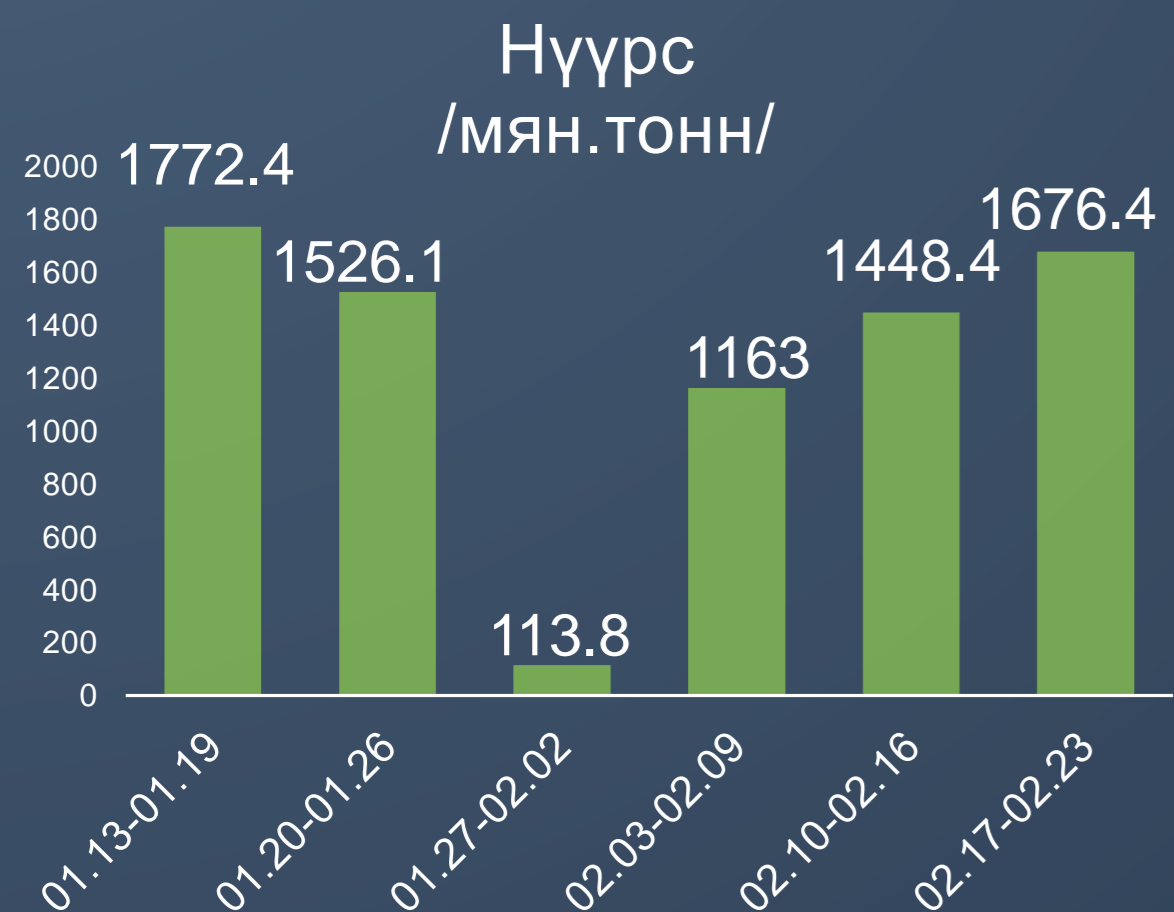
Өмнөх 7 хоногийн харьцуулалт
+15.1%

Өмнөх оны мөн үеийн харьцуулалт
+8.6%

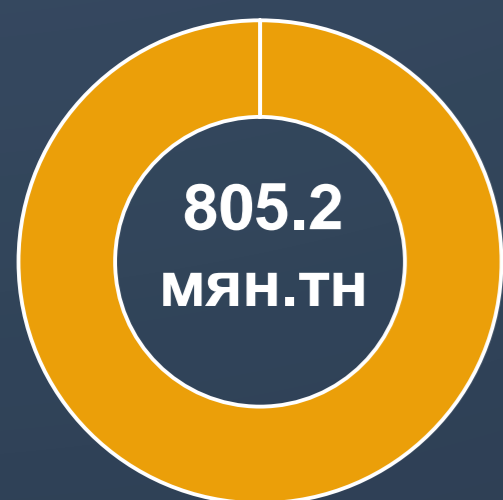
2025 оны төлөвлөгөө - **90.0 сая.тн ачаа**

Биелэлт **11.9%**

Хүрэх түвшин 15.4%

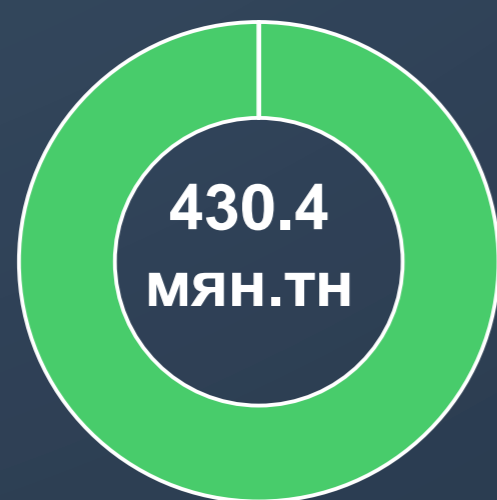


Гашуунсухайт



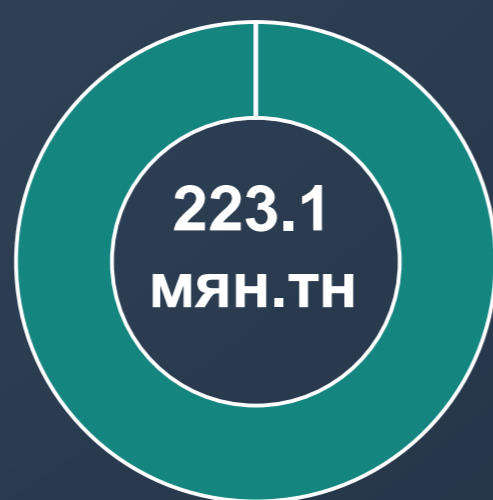
6,545
тээврийн хэрэгсэл

Шивээхүрэн



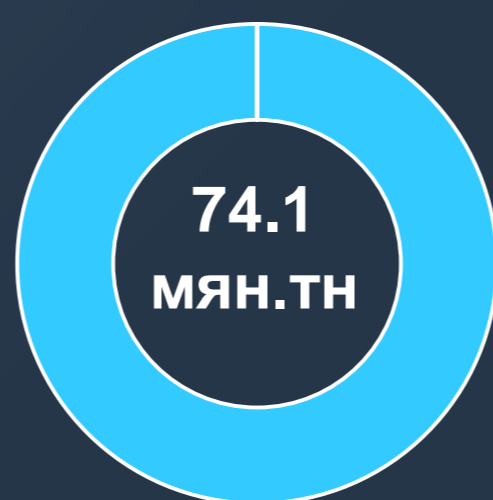
2,898
тээврийн хэрэгсэл

Бичигт



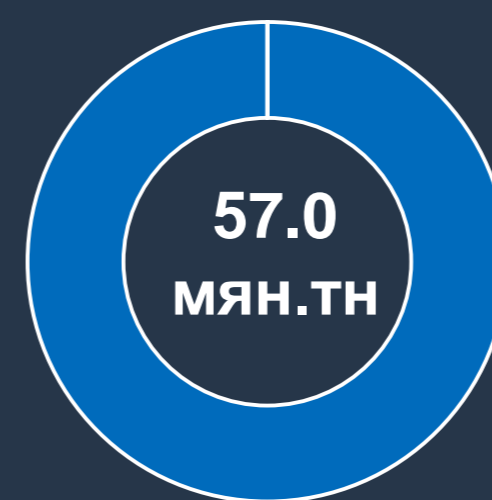
2,016
тээврийн хэрэгсэл

Булган



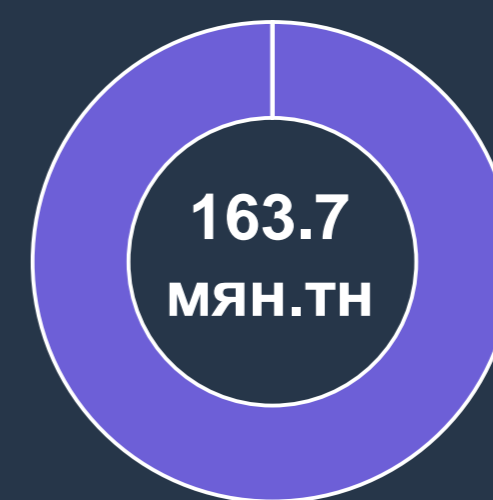
1,042
тээврийн хэрэгсэл

Замын-Үүд



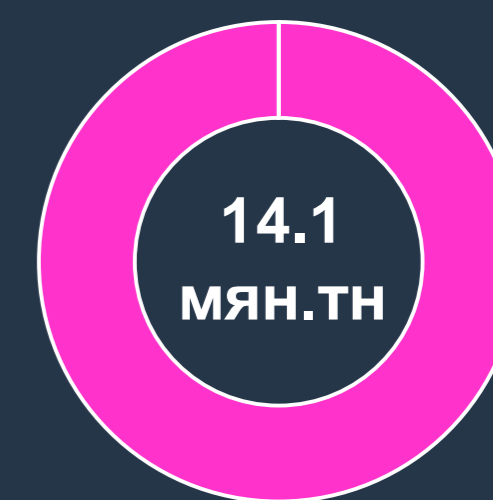
2,159
тээврийн хэрэгсэл

Ханги



1,203
тээврийн хэрэгсэл

Бусад



658
тээврийн хэрэгсэл

Нийт 16.5
мянган
тээврийн
хэрэгсэл

Авtotээврийн мэдээ /Зорчигч тээвэр/



7 хоног
3.2 сая

Оны эхнээс өссөн дүнгээр
20.5 сая

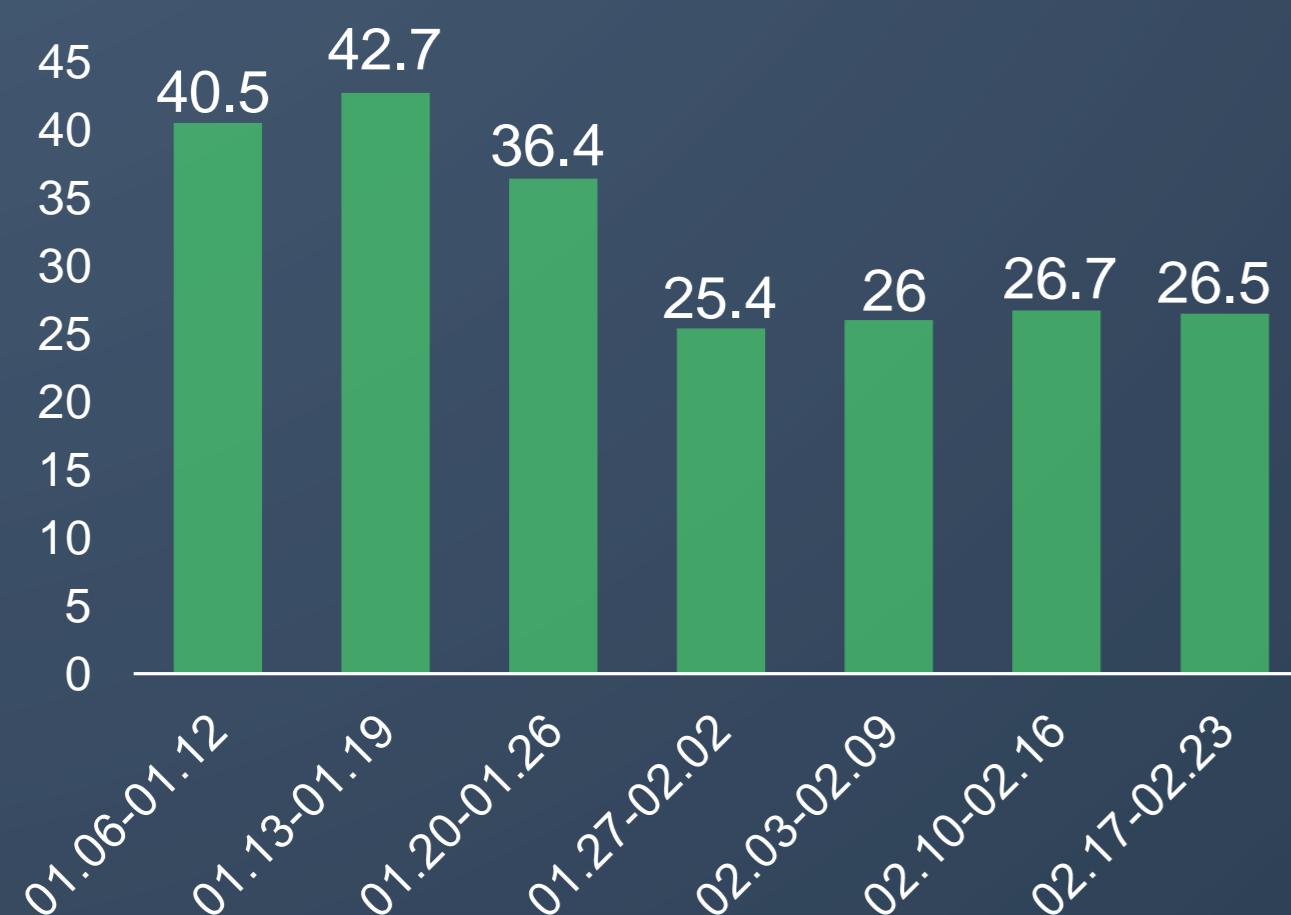
Өмнөх 7 хоногийн харьцуулалт
+5.4%

Өмнөх оны мөн үеийн харьцуулалт
+6.9%

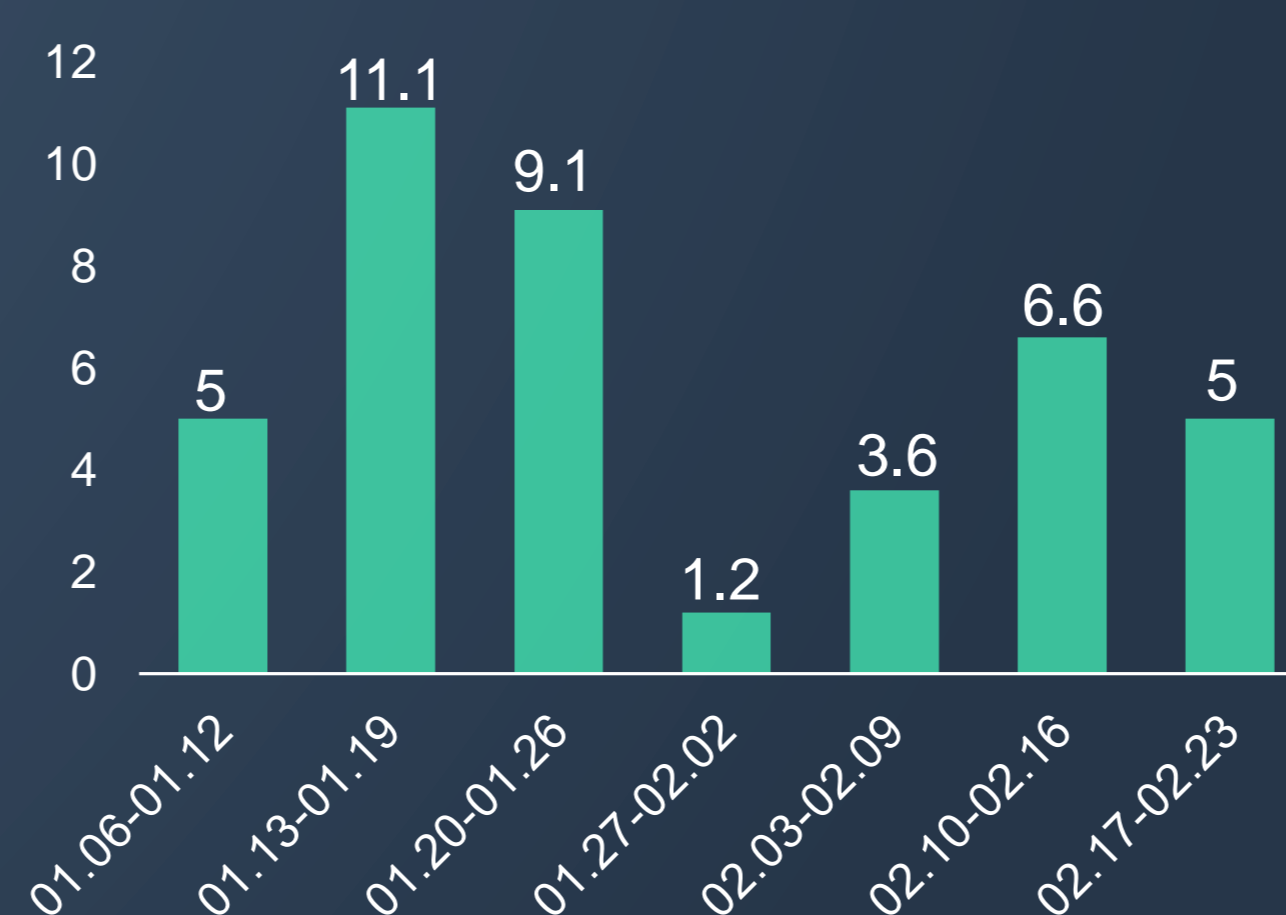
2025 оны төлөвлөгөө – 146.0 сая.хүн

Биелэлт 14.1%
Хүрэх түвшин 15.4%

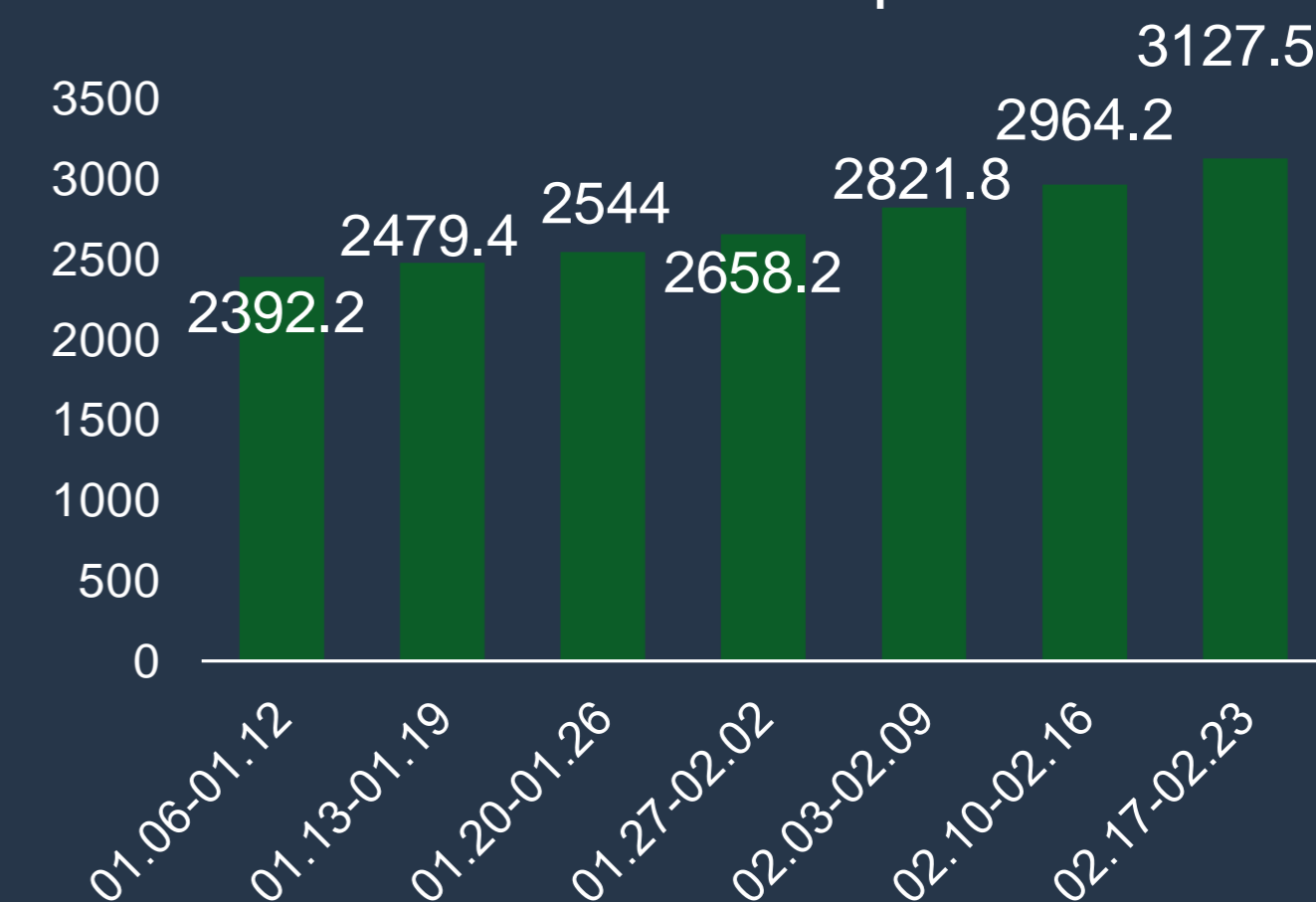
Хот хооронд /мян.зорчигч/



Улс хооронд /мян.зорчигч/



Нийслэл /мян.зорчигч/



7 хоног
26.5 мян

Оны эхнээс өссөн дүнгээр
252.4 мян

7 хоног
5.0 мян

Оны эхнээс өссөн дүнгээр
43.0 мян

7 хоног
3.1 сая

Оны эхнээс өссөн дүнгээр
20.2 сая

Өмнөх 7 хоногийн харьцуулалт
-0.6%

Өмнөх оны мөн үеийн харьцуулалт
+6.9%

Өмнөх 7 хоногийн харьцуулалт
-25.2%

Өмнөх оны мөн үеийн харьцуулалт
-53.4%

Өмнөх 7 хоногийн харьцуулалт
+5.5%

Өмнөх оны мөн үеийн харьцуулалт
+7.2%

Төмөр замын тээврийн мэдээ /Ачаа тээвэр/



7 хоног | Оны эхнээс өссөн дүнгээр

750.2 мян тн | **6.1 сая тн**

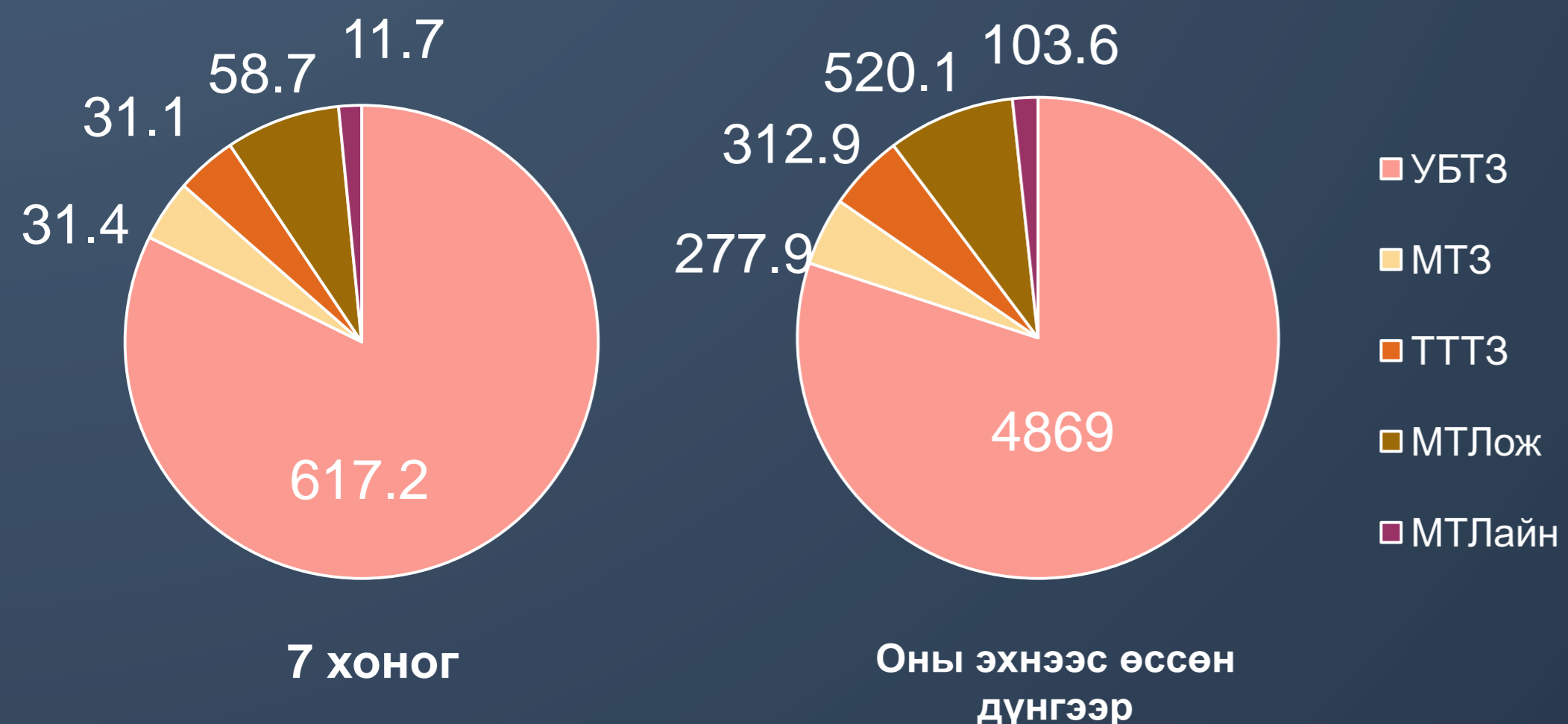
Өмнөх 7 хоногийн харьцуулалт | Өмнөх оны мөн үеийн харьцуулалт

-4.1% | **-5.6%**

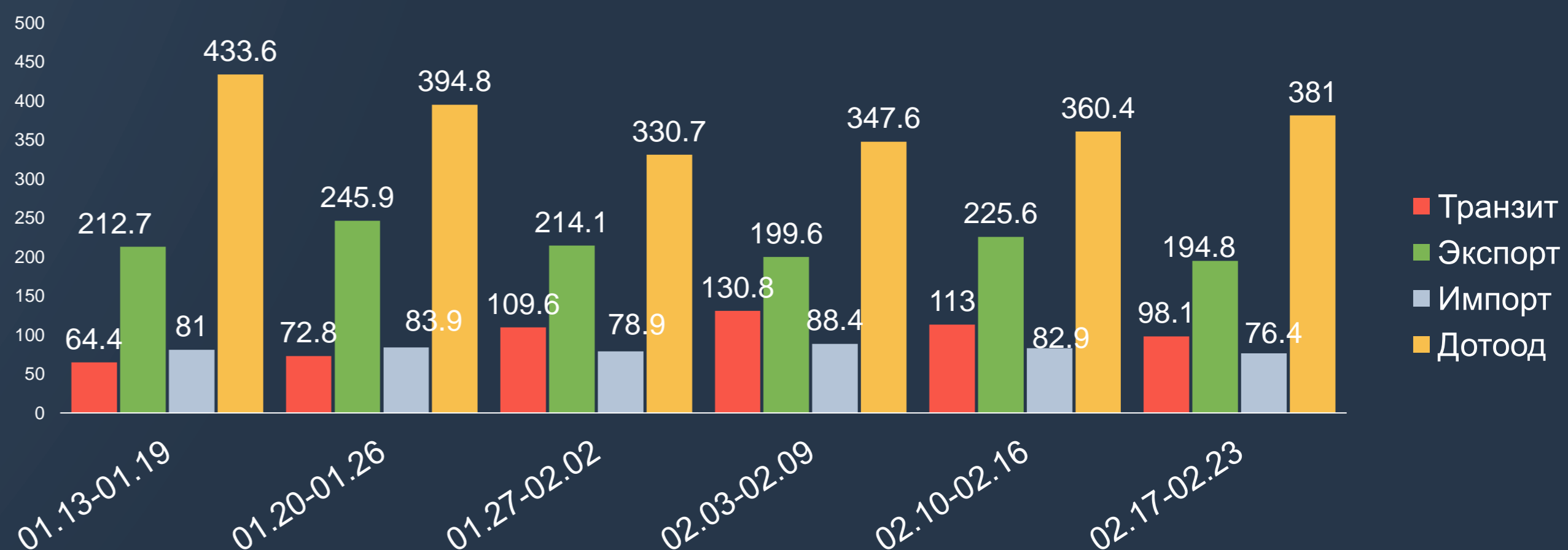
2025 оны төлөвлөгөө – 50.0 сая.тн ачаа

Биелэлт 12.2%
Хүрэх түвшин 15.4%

Ачаа тээвэр /байгууллага, мян.тн/



Ачаа тээвэр /тээвэрлэлтийн төрөл, мян.тн/



Тяньжин боомт дахь чингэлэг

7 хоног | Өмнөх 7 хоногийн харьцуулалт

1,240 | **1,249 (-0.7%)**

Ляньюнган боомт дахь чингэлэг

7 хоног | Өмнөх 7 хоногийн харьцуулалт

- | **500 (-%)**

Далбаатай хөлөг онгоц

7 хоног | Өмнөх 7 хоногийн харьцуулалт

227 | **225 (+0.9%)**

Галт тэрэг солилцоо

Өргөн цариг | Нарийн цариг

16.0 | **5.4**

Төмөр замын тээврийн мэдээ /Зорчигч тээвэр/



7 хоног
23.1 МЯН

Оны эхнээс өссөн дүнгээр
227.3 МЯН

Өмнөх 7 хоногийн харьцуулалт
-11.1%

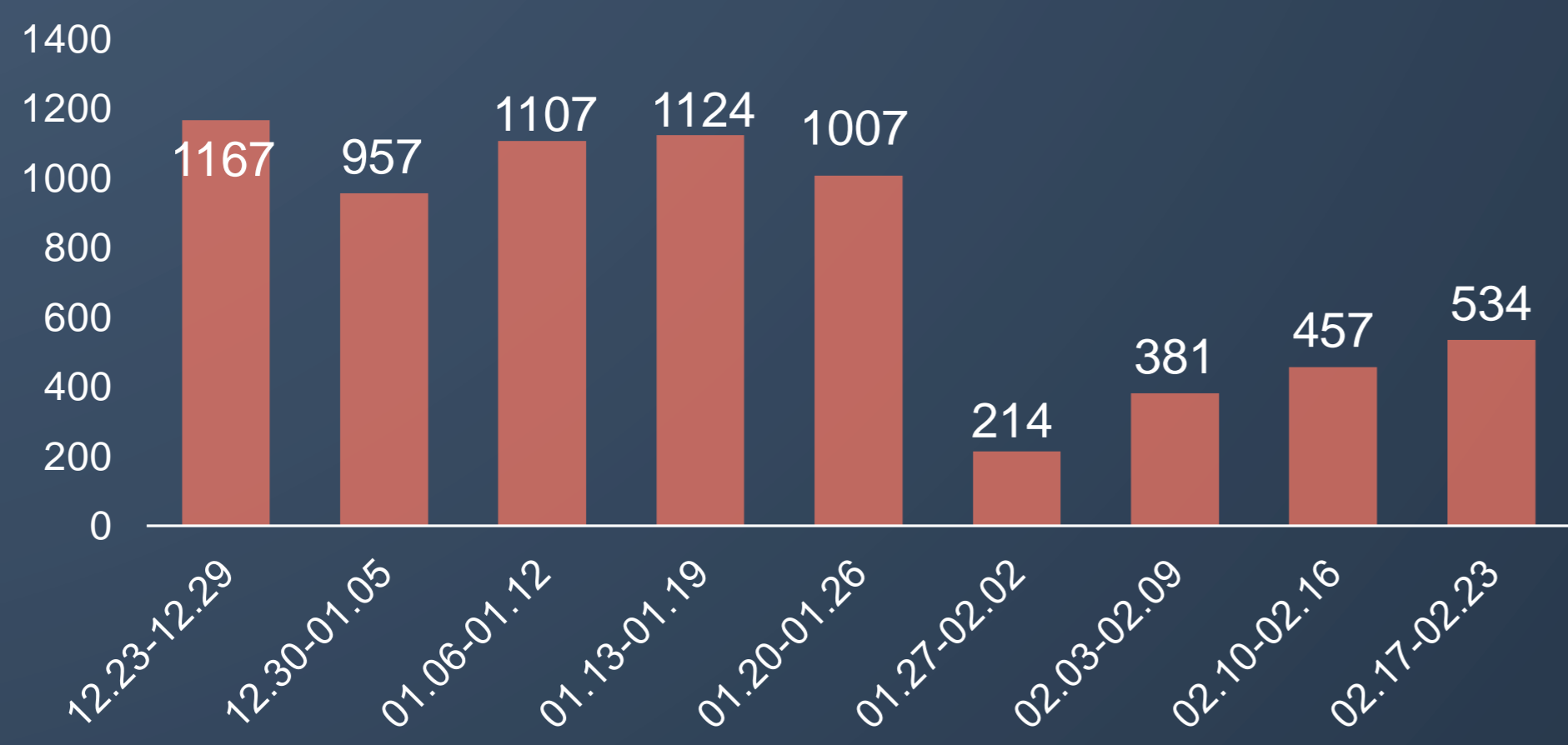
Өмнөх оны мөн үеийн харьцуулалт
-16.0%

2025 оны төлөвлөгөө – 2.5 сая.хүн

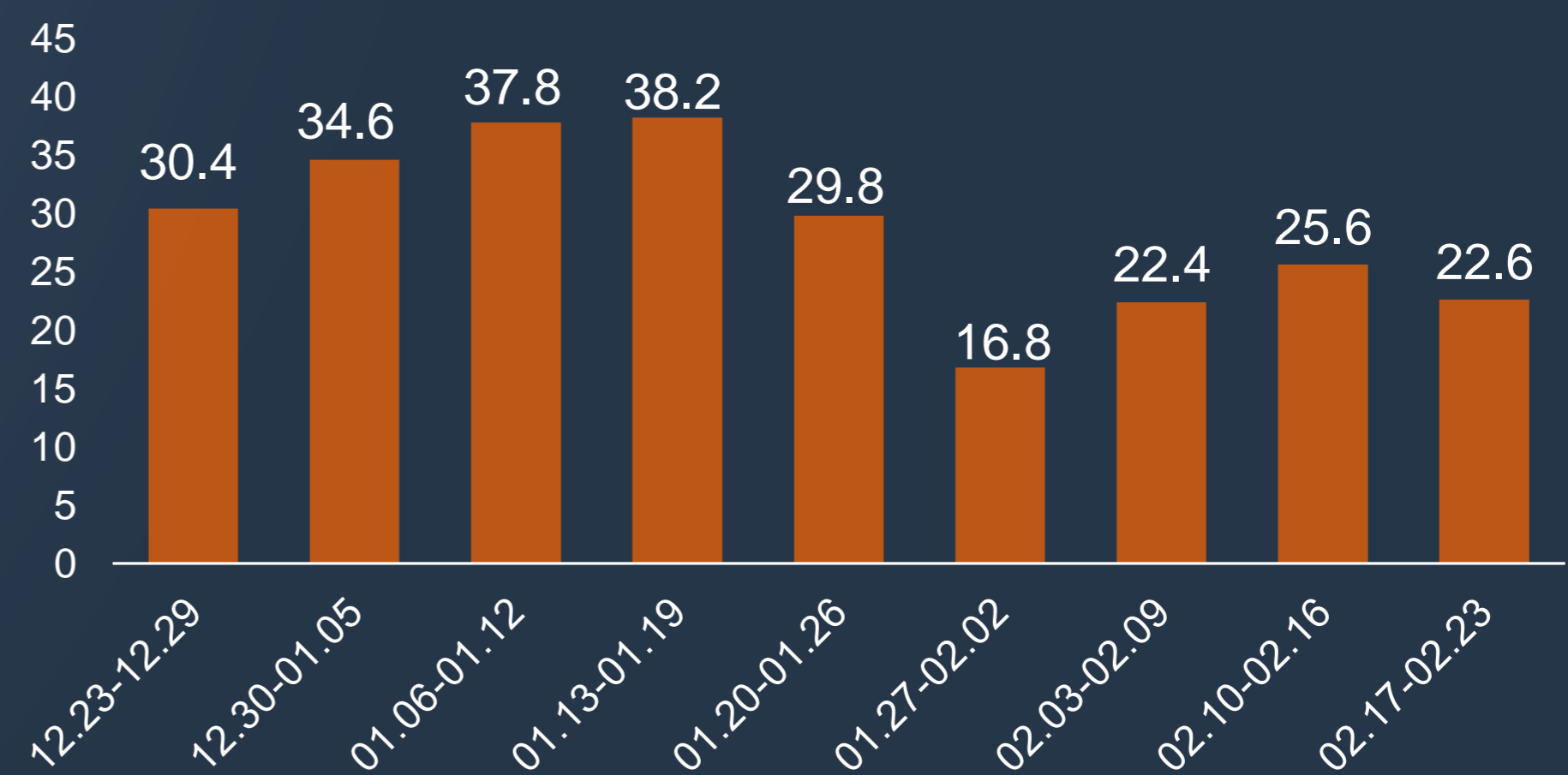
Биелэлт **9.1%**

Хүрэх түвшин 15.4%

Олон улс /зорчигч/



Орон нутаг /мян.зорчигч/



7 хоног
534

Оны эхнээс өссөн дүнгээр
5,509

7 хоног
22.6 МЯН

Оны эхнээс өссөн дүнгээр
221.8 МЯН

Өмнөх 7 хоногийн харьцуулалт
+16.8%

Өмнөх оны мөн үеийн харьцуулалт
+61.6%

Өмнөх 7 хоногийн харьцуулалт
-11.6%

Өмнөх оны мөн үеийн харьцуулалт
-16.9%